快速使用 安裝指南

快速使用

享受純淨水

打開淨水水龍頭,即可直接飲用

安裝服務

請聯繫淨水器授權代理商

裝箱清單

配件包 (此圖僅供參考,請以實物為準)

產品功能

本機為智能RO逆滲透直飲式淨水器,採用RO逆滲透膜為主的多重過濾系淨水系統,
安裝完畢後只需要接通電源,便可從裝配的淨水龍頭享受純淨的飲用水

使用方法

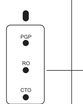

濾芯壽命指示燈

正常工作狀態時,濾芯壽命指示燈藍色常亮,濾芯壽命即將到期時,濾芯壽命指示燈顯示紅色台閃爍,約3秒間閃爍一次;
濾芯壽命即期後,濾芯壽命指示燈顯示紅色閃爍,1秒閃爍一次
藍色機環顯示表示機器正在執行沖洗功能
紅色機環顯示表示機器缺少保護設動,需要排除故障後
重新啟動電源來解除此項保護功能

"◯" 按鍵 | 配合"◯"按鍵一起使用,選擇所要覆位的濾芯後,長按覆位鍵3秒,對所選濾芯進行覆位。

"◯" 按鍵 | 配合"◯"按鍵一起使用,更換完濾芯後,開機狀態下,按下"選擇"按鍵,選擇所要覆位的濾芯,對應濾芯指示燈閃爍

產品結構圖

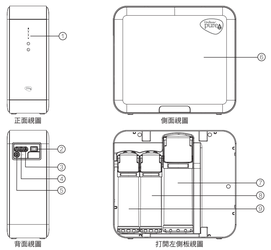

(此圖僅供參考,請以實物為準)

① 操作顯示區域
② 電源適配器介面
③ 純水出水口
④ 廢水出水口
⑤ 原水進水口
⑥ 左側機板
⑦ RO逆滲透膜濾芯(RO)
⑧ 高密度活性碳棒濾芯(CTO)
⑨ 高效能複合濾芯(PGP)

適用範圍

本機適用於家用和類似場所

濾芯壽命識別及購買

濾芯壽命識別

機器內部各濾芯按智慧控制方式進行濾芯使用壽命管理。
1、當對應濾芯使用壽命即將到期時,主機上相應的濾芯壽命指示燈變成紅色閃爍(2秒1次)。
2、當對應濾芯達到使用壽命時,相應的濾芯壽命指示燈紅色閃爍(1秒1次),同時每次取水時會延遲出水並能聽到6聲蜂鳴提示。

請根據提示及時安排更換濾芯,以保持最佳淨水品質。

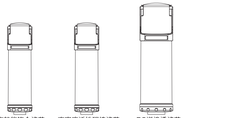

高效能複合濾芯(PGP) (建議更換週期為6~12個月)
高密度活性碳棒濾芯(CTO) (建議更換週期6~12個月)
RO逆滲透濾芯 (建議更換週期2~3年)

備註:建議更換時間僅供參考,具體取決於用戶當地水質與實際用水量

購買濾芯

請聯繫淨水器授權代理商與經銷商

濾芯更換方法

如需要更換濾芯,請聯繫淨水器的特約服務商。

自助換芯指南 (圖示作為參考說明,具體情況以實際機型為準)

注:更換濾芯前請先進行斷水斷電!更換濾芯時會有少量餘水流出,此為正常現象。

1、根據機身正面濾芯壽命提示資訊,找到對應濾芯

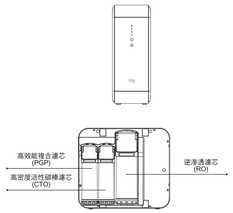

2. 打開機體側板

第一步在機器左側板底部找到扣手位置　　第二步沿著指示方向往外拉,並打開側板

3、取出舊濾芯
a、關閉進水球閥後,提起待更換濾芯的提把至最大角度並保持此狀態不變。
b、拉動提把,取出濾芯,用毛巾擦乾餘水。
4、換新濾芯
c、拆除新濾芯包裝。
d、如圖③所示,提起新濾芯提把至最大角度並保持此狀態不變。
e、將濾芯底部插入濾芯安位孔,然後插緊濾芯至感受到明顯阻力後,下壓提把至如圖④虛線所示位置
f、向外拉動濾芯,檢查濾芯是否安裝到位。

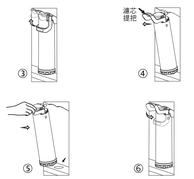

備註: 更換完濾芯後,請按照調校方式進行濾芯沖洗, 調校完成後方可正常使用

產品合格證

檢驗人員:_____

日　期:_____

本產品經專業檢驗人員
檢驗後出廠

委製廠商:Unilever Hong Kong Limited
地　址:6 Dai Fu Street, Tai Po Industrial Estate, N.T., Hong Kong
進口商/經銷商:嘉亨科技股份有限公司
電　話:02-6226-3775
地　址:新北市中和區建一路150號4樓
網　址:www.cybernetic.com.tw

濾芯復位

1、按"◯"鍵,選中已更換濾芯對應的壽命指示燈,指示燈閃爍;
2、長按"◯"鍵三秒,看到選中的濾芯指示燈由閃爍變為藍色常亮,同時蜂鳴提醒,表示復位成功。

(圖示僅作為參考說明,具體情況以實際機型為準)

製水流程圖

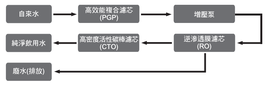

注:以上淨水處理流程圖僅供參考,請以產品實物為準。

濾材配置介紹

濾芯名稱	材　質	用量
高效能複合濾芯(PGP)	聚丙烯	1支
	活性碳	
RO逆滲透膜濾芯(RO)	聚醯胺	1支
高密度活性碳棒濾芯(CTO)	活性碳	1支

安裝示意圖

請按照下圖指示將外部管路進行連接

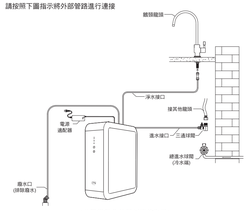

(此圖僅供參考,請以實物為準)

1、調校方法
1.1 整機安裝完成後,打開三通球閥,檢查整機與其他接頭無漏水後,接通電源
1.2 打開水龍頭,對RO逆滲透濾芯進行沖洗,為使RO逆滲透濾芯發揮最大的淨化效果,
請消費者按以下步驟操作:
1)打開水龍頭,正常制水2小時
2)關閉水龍頭,整機靜置24小時
3)打開水龍頭,正常制水2小時後,產水可直接飲用

注意:正常製水30分鐘後,機器會啟動保護程式,此時斷開電源重新復電即可正常使用,
如有其他問題,請聯繫授權服務商或代理商

技術參數

產品名稱	無桶直出式RO逆滲透淨水器400G
型　號	UR5440
適用水源	一般自來水
進水壓力	0.1MPa ~ 0.4MPa
環境溫度	4℃ ~ 40℃
環境濕度	≤ 90%
適用水溫	5℃ ~ 38℃
額定電壓	24 V ⎓
額定功率	88 W
淨水流量	1.0 L/min
總淨水量	4800 L

● 本產品相關產品性能所有參數,均為標準試驗條件下的測試結果,在實際使用過程中,會隨使用條件的不同有所變化。

產品中有害物質的名稱及含量

部件名稱	有害物質					
	鉛(Pb)	汞(Hg)	鎘(Cd)	六價鉻(Cr+6)	聚溴聯苯(PBB)	聚溴二苯醚(PBDE)
三通球閥	×	○	○	○	○	○

○:表示該有害物質在該部件所有均質材料中的含量均在規定的限量要求以下。
X:表示該有害物質至少在該部件的某一均質材料中的含量超出規定的限量要求。

備註:
產品上灰色標記"10"為環保使用期限標識,此標識指環保使用期限為10年。
由於行業技術限制等原因,產品少數部件中含有上表格"x"所對應的有害物質,但這些部件含有的有害物質在環保使用期限內不會發生外泄或突變,使用者正常使用產品不會對環境、人身健康造成影響,超過環保使用期限之後則應該連入回收循環系統。

關鍵零部件建議更換週期表

序號	零組件類別	零組件名稱	建議更換週期(月)
1	承壓容器	濾芯機殼	36
2	安保裝置	減壓閥	12
3	電控類	電源適配器	60
4		流量計	60
5		進水電磁閥	30
6		組合沖洗電磁閥	48
7		高壓開關	30
8		增壓泵	60
9		顯示裝置	60
10	管件	PE 管	30
11		接頭	36
12	其他配件	密封圈	36
13		龍頭	60

注意事項

- 如因安裝需求,需要自行外購配件時,請用戶選擇優質配件。
本產品必須使用機器隨附的軟管元件,嚴教管元件不能重複使用。
鑒於淨水器產品的特殊性,構成本產品的所有元器件均有一定的使用壽命,其中關鍵零部件的建議壽命在《說明書》中有詳細說明,並請按照《說明書》要求進行操作、日常檢查及保養。
- 當產品出現故障時,請立即切斷水源、電源,並及時撥打本公司服務專線,與官方授權服務中心聯繫。
- 本產品所標配的電源適配器適用電壓為100-240V~50/60Hz,為保證產品的安全性,請務必使用本公司的專用電源適配器。若電源元件損壞,為了避免危險,必須由製造商、其維修部或類似部門的專業人員更換整個元件。
- 本產品不應在過於潮濕的環境中使用,應避免產品(例如,電源適配器)在泡水的環境中工作。
- 本產品適用水源為一般自來水,適用水壓範圍為0.1MPa~0.4MPa,適用水溫為5℃~38℃,適用環境溫度為4℃~40℃,嚴禁在超過使用範圍的環中下使用。
- 本產品僅適用於室內安裝,安裝的周圍1.5米範圍內應有可靠的排水孔,以避免產品可能漏水因排水不暢而造成的損失。
- 當超過3天不使用或無人照管本產品時,請切斷電源、水源。以防止水壓不穩而產生的"水壓"沖擊,造成產品受損或漏水,再次使用時,建議前幾分鐘所產生的直飲水排放掉,以利保持最佳口感。
- 請使用本公司所提供的濾芯和配件以保證產品的正常使用,否則本公司不負任何保修責任。未按上述注意事項操作所造成的後果本公司將不承擔任何責任。
- 本機請勿由兒童及身體上,感知或精神上有缺陷者,或缺乏經驗和知識者獨立進行操作,須由法定監護人陪同監督下,方得共同操作使用。
- 請確保兒童不會玩耍本機器。
- 請使用本機隨箱附帶的新軟管,請勿使用舊的軟管連接本機。
- 如果電源線有損壞,為避免危險,請立即停止使用,並通聯授權服務商與代理商。

無桶直出式RO逆滲透淨水器400G

UR5440

使用說明書