



**H80** 多角度調整電視架  
Full Motion TV Mount  
安裝說明書 Installation Guide




# H80 多角度調整電視架

## Full Motion TV Mount

適用40吋~80吋螢幕 / 荷重50KG

品牌: LOOPLOOP  
型號: H80  
品名: H80多角度調整電視架  
委製進口商: 悠晟股份有限公司  
地址: 新北市新莊區新北大道3段210號6樓  
電話: (02)8521-3556

Designed in Taiwan  
本產品已投保產品責任險



H80 安裝教學影片

感謝您購買了 Looploop 的產品，  
依照這些簡單的說明操作，您將立即安裝好電視。

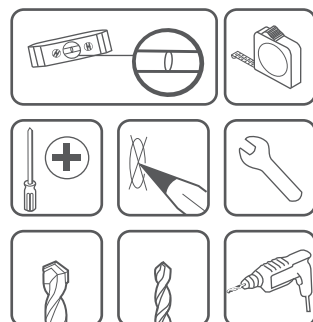
Congratulations on your latest Looploop purchase.  
Follow these instructions and you'll have your  
TV mounted in no time.



注意：  
• 安裝前請詳閱說明書，或由專業人員為您施工。  
• 切勿讓兒童攀爬產品或玩耍產品。  
• 請勿坐在或站在產品上。  
• 請勿放置超過建議負載的重物。  
• 如果您不理解這些說明或有疑問，  
為了確保本次安裝的安全，請聯絡專業施工人員。  
• 製造商對下列原因造成的損壞或傷害不承擔責任，  
例如：不正確的安裝、組裝或使用。  
• 此裝置相容 40 至 80 吋液晶電視。  
• 電視的重量不得超過 110 磅 (50 公斤)。  
• 牆壁必須能支撐電視加上支架的五倍重量。  
• 處理不當可能會導致割傷或撕裂傷。  
• 圖片僅供參考。

Caution:  
• Please read the instructions carefully before installation,  
or have a professional perform the work for you.  
• Never let children climb on product or play with product.  
• Do not sit or stand on product.  
• Do not place a weight that is heavier than the recommended loads.  
• If you do not understand these instructions, or have doubts about  
the safety, please contact professional perform the work.  
• The manufacturer is not liable for damage or injury caused by  
incorrect mounting, assembly or use.  
• The unit will hold a 40 to 80 inch Plasma or LCD TV.  
• The weight of the TV must not exceed 110 lbs (50 kgs).  
• The wall must be capable of supporting five times the weight  
of the TV plus the mount.  
• Improper handling can result in cuts and lacerations.  
• Images are for reference only.

### 所需工具 Tools required



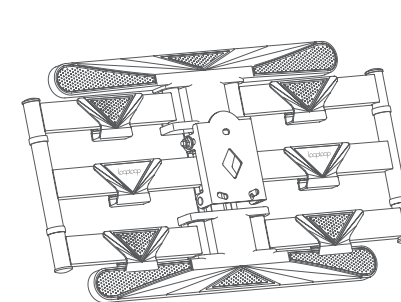
### 螺絲包 (A) Screw pack (A)

M4*25(mm) - 4Pcs	M5*25(mm) - 4Pcs	M6*25(mm) - 4Pcs	M8*25(mm) - 4Pcs	16*6.2*1.5(mm)-4Pcs	15*8.2*12(mm) - 4Pcs	M10-M10-1Pcs	ST6.5*65-5Pcs	6.9*10*60-5Pcs	M6*16-4Pcs	M6-4Pcs	M6*8-2Pcs
A	B	C	D	E	F	G	H	I	J	K	L


### 螺絲包 (B) Screw pack (B)

15*8.2*12(mm) - 4Pcs	M5*35(mm) - 4Pcs	M6*35(mm) - 4Pcs	M8*35(mm) - 4Pcs
F	M	N	O

### 主體支架 Main part



### 連接支架 Expansion bars



### 背板 Back panel

