



InSight™系列 淨味 空氣清淨機 使用說明書



HPA5150WTWV1、
HPA5250WTWV1及
HPA5350WTWV1適用

如對本機的操作有任何疑問，請致電0800-251-209、發送電郵至
service@hlh.com.tw或瀏覽<https://www.hengstyle.com>。

⚠ 重要安全指示

在使用本空氣清淨機之前，請先詳閱本安全指示，閱後請妥善保存


使用電器時，為減低造成火災、觸電及人身傷害的風險，請遵守以下基本注意事項：

1. 啟用空氣清淨機前，先閱讀所有使用說明。
2. 把本機放置於室內不容易被人碰翻的位置。
3. 不使用空氣清淨機時，請**務必**關閉電源並拔出電源插頭。
4. 如要切斷電源，請**務必**把本機關機，然後抓住插頭將其從插座上拔出。**切勿**拉扯電線來拔除插頭。
5. 如本機的電線或插頭受損，或本機操作異常、曾摔跌或有任何形式的損壞，**切勿**使用。請確保電線遠離發熱體。
6. **切勿**在戶外使用本空氣清淨機。
7. 空氣清淨機**必須**完全安裝妥當後才可啟動。
8. **切勿**把電源線放置於地毯之下，亦**不可以**墊子將其覆蓋。放置電源線時要避免使人絆倒。
9. **切勿**在有易燃氣體或蒸氣的地方使用本機。
10. **切勿**讓本機暴露於雨水中，亦**不可**用於水源附近、浴室內、洗衣區或其他潮濕位置。
11. 操作本機時，機身**必須**垂直向上放置。
12. **切勿**讓異物進入進風口或出風口，否則可能導致觸電或損壞機身。**切勿**堵塞出風口或進風口。
13. 請把本機放置於牆上插座附近。**切勿**使用延長電線或電源板。
14. 插座和插頭連接鬆脫會導致插頭過熱或變形。請聯絡合格電工更換鬆脫或破損的插座。
15. **切勿**坐或站立於機上，或在機身上放置重物。
16. 如需維修本機，請先切斷電源。
17. 本機不預期供生理、感知、心智能力、經驗或知識不足之使用者（包含孩童）使用，除非在對其負有安全責任的人員之監護或指導下安全使用。孩童應受監護，以確保孩童不嬉玩電器。
18. 使用本機前請先閱讀本使用說明書，閱後將其妥善保存。
19. 本產品只適用於台灣，不適用於其他國家或區域。

⚠ 警告：為免造成起火或電擊風險，切勿自行連接遙控裝置操作本機。

若電源線損壞時，必須由製造廠或者其他服務處或具有類似資格的人員更換以避免危險。擅自修理非常危險，切勿自行分解或加工。

您的空氣清淨機

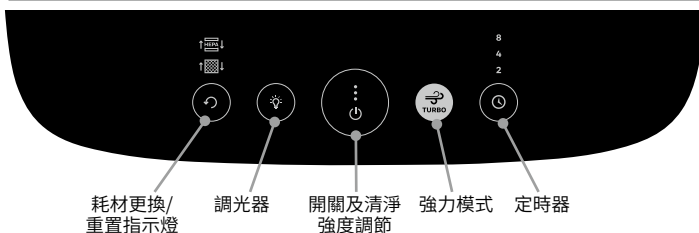


顯示板可顯示清淨強度

低速 中速 高速 強力模式



HPA5150

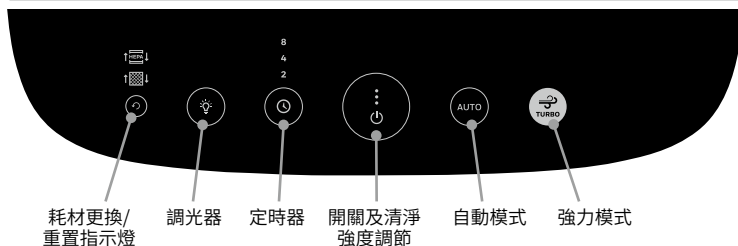


顯示板可顯示清淨強度、自動模式及空氣品質


低速 中速 高速 空氣品質指示燈 自動模式 強力模式



HPA5250及
HPA5350



Honeywell InSight™系列空氣清淨機，最高可採用三階段過濾系統，高效淨化室內空氣。



適用耗材

為確保產品發揮最佳效能，請只選用Honeywell原廠授權耗材。您可在購買本機之商店及 <https://www.hengstyle.com/shop>選購。



活性炭前置濾網



吸附異味、揮發性有機化合物 (VOC) 及較大微粒

型號：

HRF-AP1

(除臭)

HRF-APP1

(過濾VOC及異味)

適用機型及裁剪數量：

HPA5150WTWV1(可裁剪成 8 片)

HPA5250WTWV1(可裁剪成 4 片)

HPA5350WTWV1(可裁剪成 2 片)



HEPA濾網



可捕捉空氣中 99.97%小至 0.3微米的懸浮微粒。

型號：

HRF-R1(一件裝)

HRF-R2(兩件裝)

HRF-R3(三件裝)



強效淨味濾網(另購)



可清除源自寵物、廚房、煙霧或家居裝修的異味及揮發性有機化合物(VOC)

型號：




HRFSS1(煙霧)

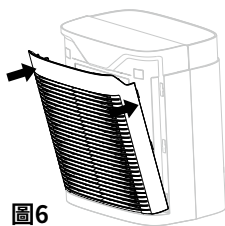
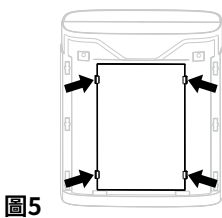
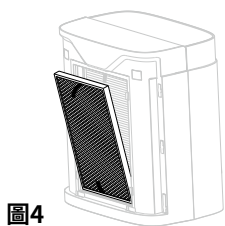
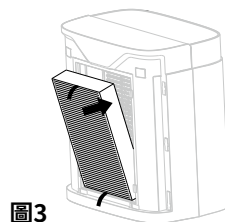
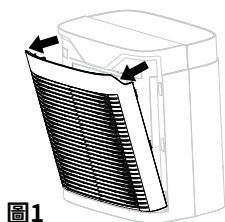
HRFSK1(廚房)

HRFSC1(家居裝修)




HRFSP1(寵物)

安裝

1. 確保本機已關機及沒有連接電源。
2. 選擇一個穩固、水平及平坦的擺放位置。確保機身正面背對就近的牆壁或傢俱，以及所有網格都沒有被堵塞。關閉所有門窗可提升空氣清淨機的淨化效率。
注意：如果把本機放置於淺色地毯上，為免造成永久性污漬，應在機身下墊一小塊墊子或蓆子。如果家裡有因吸煙、火爐或燃燒蠟燭產生的污染物，則更應如此。
3. 按壓正面網格兩側並向外拉，以將網格拆下(圖1)。
4. 從機身上取出前置濾網及HEPA濾網，拆除塑料包裝(圖2)。
5. 把HEPA濾網  裝回機身，安裝時請將紅色緞帶朝外，以便日後取出(圖3)。
6. 如有另外選購強效淨味濾網 ，則將其安裝於HEPA濾網  前面，緞帶朝外(圖4)。
7. 把前置濾網邊緣嵌入四個邊角的卡榫內，以扣緊前置濾網(圖5)。
8. 把正面網格底下的扣子扣緊於機身槽位，然後輕按網格頂部將其扣緊於機身(圖6)。




操作

1. 確保已拆除耗材的塑料包裝並將其裝回機身。把電源插頭插入操作正常的插座。
2. 輕觸開關  開機。空氣清淨機會以「低速模式  」啟動。繼續輕觸  可選擇其他清淨強度。每次輕觸開關，InSight™顯示板都會顯示不同的清淨強度。不同清淨強度針對不同的微粒大小而設置：

低速 


中速 

高速 

3. 持續按住開關  即可關機。


強力模式





如選擇了強力模式，InSight™顯示板會顯示強力模式標誌 。在此模式下，空氣清淨機以最大強度操作，以儘速清除異味及揮發性有機化合物(VOC)。再次輕觸強力模式按鈕，本機會恢復至之前的操作模式。

自動模式及空氣品質指示燈 (僅適用於HPA5250及HPA5350型號)



這些空氣清淨機型號的配備空氣品質感測器，可偵測室內的揮發性有機化合物(VOC)濃度，並分別以空氣品質指示燈  綠色、黃色或紅色顯示相應的空氣品質：

 **綠色：** 空氣品質良好，探測到的VOC濃度低。


 **黃色：** 空氣品質一般，探測到的VOC濃度中等。

紅色： 空氣品質不佳，探測到的VOC濃度偏高。

輕觸 **AUTO** 按鈕會啟動自動模式並以合適的清淨強度運轉。InSight™顯示板顯示相應標誌代表該模式已啟動。


注意：開機時，本機可能要花幾分鐘時間校正及偵測空氣品質，其燈號會交替顯示綠、黃及紅色，直至確定空氣品質讀數後，指示燈就會固定顯示一種顏色。

8 定時器

- 4 定時器選項可讓您設定空氣清淨機2、4及8小時後自動關機。如要長時間使用空氣清淨機，則毋須使用此功能。如要設定自動定時關機，可輕觸按鈕  直至顯示所需時間(2、4或8小時)為止。如要退出自動關機定時模式，可輕觸按鈕，直至指示燈熄滅。



調光器

調光器功能用於調節操作面板及InSight™顯示板亮度，可根據不同使用時段調節亮度。輕觸按鈕  一次可將指示燈切換至低亮度，輕觸兩次則會關掉指示燈。**請留意**，除調光器按鈕會保留20%亮度，以便在全黑的房間仍能確定其位置外，其他指示燈都會熄滅。第三次輕觸調光器按鈕則會將指示燈切換至高亮度。









耗材更換/重置指示燈

這些空氣清淨機型號均設有兩個耗材指示燈，根據使用時數，提示您何時更換前置濾網、另購的強效淨味濾網及HEPA濾網。如需要更換耗材，耗材更換/重置指示燈按鈕上方的其中一個指示燈會發亮，以提示哪個耗材需要更換。詳情請參閱下節。



更換耗材

耗材更換/重置指示燈亮起便代表是時候更換一個或多個耗材。

| 指示燈 | 耗材* | 更換間隔 | 需更換之耗材數量 |
|--|---|--------|---|
|  | 前置濾網： Honeywell A 或 A+ 型前置濾網   | 每隔3個月 | 1個前置濾網 |
| | 強效淨味濾網(另購)： Honeywell S 型濾網  | | HPA5150更換1個強效淨味濾網(另購) HPA5250更換2個強效淨味濾網(另購) HPA5350更換3個強效淨味濾網(另購) |
|  | Honeywell HEPA R 型濾網  | 每隔12個月 | HPA5150更換1個HEPA濾網 HPA5250更換2個HEPA濾網 HPA5350更換3個HEPA濾網 |

*耗材型號請參閱本說明書的「**適用耗材**」部分(第4頁)。

耗材更換方法請參閱「**安裝**」部分(第5頁)。

上述更換時間間隔僅供參考。耗材效能會因流經機身的污染物濃度而異。高濃度的污染物(如灰塵、寵物皮屑及煙霧等)減低耗材效能。

注意：前置濾網、強效淨味濾網及HEPA濾網均不可清洗，亦不宜用吸塵機清潔。


切勿浸入水中。

重置耗材指示燈

更換相關耗材後，請重新連接電源。在重置前，前置濾網/強效淨味濾網/HEPA 濾網指示燈會維持發亮。



重置前置濾網及強效淨味濾網：

- 在關機狀態下，在1秒內連按**耗材重置**按鈕兩次 。前置濾網及強效淨味濾網指示燈會閃爍兩次，然後熄滅，這代表計時器已重置。



重置HEPA濾網：

- 在關機狀態下，按住**耗材重置**按鈕  2秒。HEPA濾網指示燈會閃爍兩次，然後熄滅，這代表計時器已重置。

清潔和收存

建議至少每隔三個月清潔一次，收存之前亦應先清潔。只可用乾布擦拭機身外表。

切勿用水、蠟光劑或任何化學溶劑清潔機身。

如果本機將閒置超過30天，建議您：

- 取出機身內的HEPA濾網。
- 以密封的塑料袋包裹耗材，以確保衛生。
- 取出前置濾網及強效淨味濾網，以密封的塑料袋包裹。

常見問題

我的空氣清淨機開始發出噪音，空氣輸出量減少。這是甚麼原因？

耗材可能已變髒。污染物太多會阻塞網孔，影響空氣流通。HEPA濾網應每年更換，前置濾網及強效淨味濾網應每隔三個月更換。由於每個居所的情況不同，耗材更換時間間隔僅供參考，建議您應定期檢查耗材。為確保本機正常運作，請更換Honeywell原廠授權耗材。

我的空氣清淨機應開多長時間？

關閉所有門窗可提升空氣清淨機的效率。您在家時可一直啟動空氣清淨機，以助淨化空氣；如有需要或情況許可，更可全天24小時開啟。

我能否清洗本機的任何濾網？

不可以。清洗會損壞濾網。

什麼是揮發性有機化合物(VOC)？

揮發性有機化合物是油漆、清潔用品、建築材及白板筆等釋放出的氣體，包含甲醛、煙霧等。部分氣體會對健康帶來危害，而其室內濃度通常高於戶外。

(資料來源：<https://www.epa.gov/indoor-air-quality-iaq/volatile-organic-compounds-impact-indoor-air-quality>)

為什麼空氣清淨機會突然切換至較高轉速？（僅適用於HPA5250及HPA5350型號）

確認機器是否設為自動模式？如是，機器可能是探測到VOC濃度較高，因此相應切換清淨強度。

主機一年、馬達五年有限保固期

使用本產品前，應先閱讀所有操作指示。

- A. 有限保固期適用於維修或更換在物料或工藝方面有瑕疵的產品。本保固期不適用於因商用、濫用、不合理使用導致的損壞或附加性損壞。因正常磨損產生的瑕疵將不被視為本保固期涵蓋的製造工藝瑕疵。**Helen of Troy及台灣總代理商恆隆行並不對任何意外或間接的損壞負責。任何有關特定用途適銷性或適用性的隱含保固期僅限於本保證的有效期。**某些司法管轄區並不容許將意外或間接損壞排除在外或作出限制，或限制隱含保固期的時間長度，在這種情況下，上述限制或排除未必適用於您。本保固期賦予您特定的法律權利；您還可能擁有其他權利，並因不同的司法管轄區而有所差異。本保固期僅適用於本產品的第一手買家，並自第一手購買日期起生效。
- B. 若產品存在物料或工藝上的瑕疵，Helen of Troy及台灣總代理商恆隆行可自行酌情決定作出維修或更換。
- C. 本保固期不涵蓋因未經授權的維修操作或不按使用說明書指示使用而導致的損壞。
- D. 本保固期不涵蓋HEPA濾網、前置濾網或強效淨味濾網，但物料或工藝方面的瑕疵除外。

請透過<https://www.hengstyle.com/login>登記您的產品及收取最新產品資訊及推廣優惠。

客戶服務

如對本產品有疑問，歡迎透過以下途徑聯絡恆隆行客服中心。

致電免費熱線0800-251-209，發送電郵至service@hlh.com.tw；或瀏覽我們網站<https://www.hengstyle.com>。

查詢時請列明產品型號。

注意：如您的空氣清淨機出現問題，請先聯絡客戶服務部，或查閱您的保固期。切勿把空氣清淨機退還至原購買商舖。切勿自行拆開馬達，否則不但會令保固失效，更可能損害機身或人身。

規格

| | |
|----|-----------------|
| 型號 | HPA5150WTWV1 |
| 電源 | 110V/ 60Hz/ 15W |
| 尺寸 | 354x234x381mm |
| 淨重 | 4.392kg |

| | |
|----|-----------------|
| 型號 | HPA5250WTWV1 |
| 電源 | 110V/ 60Hz/ 46W |
| 尺寸 | 454x255x482mm |
| 淨重 | 6.612kg |

| | |
|----|-----------------|
| 型號 | HPA5350WTWV1 |
| 電源 | 110V/ 60Hz/ 45W |
| 尺寸 | 486x274x565mm |
| 淨重 | 8.067kg |

*本空氣清淨機的生產製造時間標示於機體底部的中文貼紙上。


範例：

製造年月：278 18 XXX，

即表示為2018年第278天生產製造。

台灣RoHS限用物質含有量標示
請參考下列網址：
www.hw-club.com.tw/rohs.php

商品保證書

| | | | |
|---------------|------------|--|---------|
| 型 號 | ※ 購買日期 | | 保 證 期 間 |
| | | | |
| ※ 販 售 處 | 地 址 店 名 | <div style="text-align: center;">  </div> | |

標有「※」的欄位如有漏填情形則無效，請務必確認是否已確實填寫。如發現尚未填寫，請立刻請購買的商家協助填寫。本保證書不會再發出，請妥善保存，避免遺失。

親愛的消費者您好!感謝您選購本公司代理之優質商品,為確保您的權益,請詳細閱讀以下事項。

1. 請於商品購買後立即上網<https://www.hengstyle.com/login>或掃描下方QR code完成保固資料登錄。

2. 保固隨行,簡單三步驟

1. 掃描右方QR code加入LINE好友。

2. 於下方圖文選單“登入或加入會員”後,在「保固註冊」表單中,建立商品資料,並上傳購買發票照片。

3. 待審核完成,保固立即生效!

**請於步驟二上傳購買發票證明,若無憑證未來維修時仍須檢附購買資料,以利判別保固期期間。

3. 本商品保固期:自商品購買日起,內裝馬達五年、其他零件一年,商品如係因可歸責於恆隆行致生損壞或故障(本商品保證書第5條天然災害或人為因素等除外)時,恆隆行提供於台澎金馬地區售出商品之保固服務。

4. 保固期認定:A.以購買憑證及保證書上店家登記購買日期為準。B.如無以上資料或商品非經購買取得,將以商品出廠日期加上三個月認定。

5. 在下列情況,不論是否在保固期內,得酌收檢驗費、維修費及零件費等必要費用:

A. 因天災(包括但不限於火災、水災、地震、鼠禍、蟲害、雷擊等)而導致之損壞或故障。

B. 經判定因操作使用不當造成的產品損壞或故障(包括但不限於自行使用變壓器、使用錯誤的電流或電壓、將產品插入不合適的插座及他人為損壞等)。

C. 擅自改裝商品或經非總代理商檢修所引起之故障或損壞。

D. 係起因於外來因素者(包括但不限於搬運碰撞、進水、進沙、進塵、硫磺氣或油酸等化學因素所引起之腐蝕生鏽等)。

E. 未能出示商品保證書,證明於保固期內;或商品保證書已毀損至字跡無法辨認時;或商品保證書記載內容與實際不符者(包括但不限於機型、機號、購買日期等)。

F. 產品之配件如濾網、濾心等正常使用所致產品耗損、老化。

G. 產品附件,包括但不限紙盒、保護蓋、袋、小刷子、說明書等各種隨機附贈之附件等損耗品,如有損壞或遺失,將不在保固範圍內。

H. 因使用致外觀自然污舊或刮傷,或其他不符本保固服務規定者。

I. 商品使用於營業場所、公共場所或特殊環境者。

6. 保固期內天災人為因素以及非保固期內之檢驗維修,按檢驗、維修及零件工本費用計費,如經恆隆行報價後不予維修時,將酌收檢驗工本費用 300 元整。

7. 零件備料均有期限,超過期限者以替代零件維修,如無代用零件敬請見諒。

8. 商品維修時,請提供會員資料以利查詢保固期。如該商品無完成線上保固註冊請檢附保證書正本,如無其他購買憑證證明為保固期內,將以保固外維修方式處理。

9. 保固期內商品經維修或替換後,保固期仍以原購買日起算,如發生遺失購買憑證資料或無線上登錄保固註冊,仍以原始商品出廠日期加上三個月認定。

10. 商品故障送修方式:

A. 網路報修:請上網 <https://www.hengstyle.com/login> 登錄會員,填寫維修表單。

B. 電話報修:請直撥客服專線 0800-251-209

非保固期內透過本公司特約物流公司收送貨,單趟運費為 100 元整。

11. 維修收費方式:委由物流公司貨到收款

12. 請注意於透過通訊交易¹、電視購物等虛擬通路購買本公司商品之法定鑑賞期間內,退/換貨須保持商品之原樣及完整性(包括但不限於原包裝、配件、贈品等),若有缺件等情形恕不接受退/換貨。



¹ 現行消保法已將「郵購」修改為「通訊交易」,未上網登錄保固資料者,保固卡與購買證明請務必謹慎保管,如有遺失,恕不享有產品基本保固。



© 2022 All rights reserved. 版權所有。

Helen of Troy Macao Limited.

Honeywell is a trademark of Honeywell International Inc., used under license by Helen of Troy Limited.

Honeywell 商標為 Helen of Troy Limited 所使用並在 Honeywell International Inc. 特許下使用。

InSight™ is a trademark of Helen of Troy Limited and/or its affiliates.

InSight™ 為 Helen of Troy Limited 及/或其關聯公司的註冊商標。


台灣區總代理：恆隆行貿易股份有限公司

地址：114台北市內湖區洲子街88號7樓

電話：0800 251 209

Made in China. 中國製造。

LEGEND-DO NOT PRINT

| | | | |
|--|--|---|--|
| Helen of Troy | | Creative Department Artwork Specifications | |
| Brand: | Honeywell | | |
| Category: | Air Purifier | | |
| Model: | HPA5000 Series (V1) | | |
| Artwork Part #: | A007558R0 | | |
| Die Line Part #: | N/A | | |
| Subject: | Owner's Manual | | |
| Region: | AP (Taiwan) | | |
| Flat Size: | MM: W11 x H8 IN: W279.4 x H203.2 | | |
| Folded Size: | MM: W5.5 x H8 IN: W139.7 x H203.2 | | |
| Scale: | 1/1 | | |
| Material: | 24# white text | | |
| Page Count: | 12 | | |
| Revision: | 8 | | |
| Date: | 14JUN22 | | |
| Release Date: | | | |
| Re-release Date: | | | |
| Colors: | Black 100% | | |
| Dielines (Do not print) | | | |
|  | | | |
| Special Instructions: | | | |
| Quality Requirement of Artwork and Quality Clarification Process of Artwork Printing: Meet Eng-GS-06&02 | | | |
| Helen of Troy Creative Services Marlborough, MA 01752, USA +1 508 490 7000 | | | |

LEGEND-DO NOT PRINT