



@lifeonproducts



Life on Products

進口商：丞開企業股份有限公司

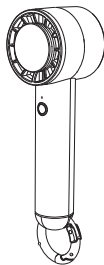


Life on Products

保
証
書
キ
リ
ト
リ
線

使用說明書

Life on Products 手持扇
LCAF004



警告



內含鋰電池

- 請勿自行拆解取出鋰電池。
- 廢棄鋰電池請勿自行分解，請勿隨意丟棄並洽回收單位協助。
- 請勿置於陽光直射、夏季車內等高溫場所。

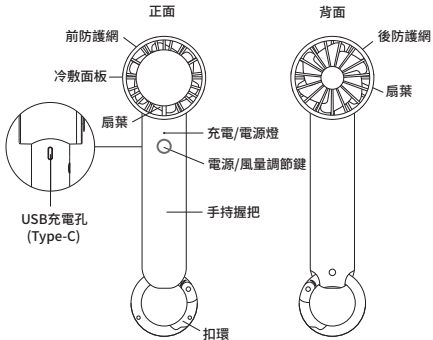
感謝您購買Life on Products手持風。
使用本機器前請先詳閱使用說明書，
並妥善存放說明書，以備將來參考之用。

目次

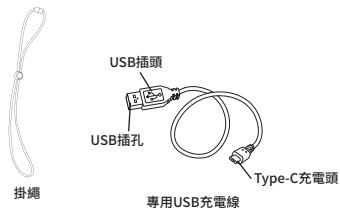
初次使用	目次	P 1
	各部位名稱	P 2
	安全注意事項	P 3~7
使用方法	使用方法	P 8~10
清潔與保養	清潔與保養方法	P 11
	存放方式	P 11
故障排解	故障排解	P 12
	MEMO	P 13~16
	產品規格	P 17
	保證書	P 18

各部位名稱

<機身本體>



<隨附配件>



安全注意事項



廢電池請回收

警告 關於內建電池(鋰離子電池)

- 請勿自行更換或拆除電池。
- 由於鋰離子電池的特性，經過反復充電與使用，可充電容量將從製造時的100%開始，隨著時間的推移而降低，在充滿電的狀況下，可使用時間會越來越短。
- 請在電力消耗到一定程度後再進行充電。
- 長時間讓電池維持在充滿電的情況下，電池壽命會越來越短。
- 存放前，請將電池充滿電，然後在風扇/冷卻模式下運行約30分鐘。
- 請勿存放沒有電量或已充滿電的機器。
- 長時間未使用時請於每6個月進行1次充電，避免長時間未充電導致損壞。
- 廢棄電池請勿自行分解，請勿隨意丟棄並洽回收單位協助。
- 請勿置於陽光直射、夏季車內等高溫場所。
- 電池報廢前應取出電池，應安全地丟棄電池，取出電池前電器應切斷電源。

使用本機器前請先詳閱使用說明書內[安全注意事項]。本產品為家庭用。

	警告	看見此符號，表示未遵守該內容或動作，有可能會造成嚴重傷害。
	注意	看見此符號，表示未遵守該內容或動作，有可能會造成財產損失或發生其他傷害。
符號說明		看見此符號，表示禁止(不能這樣做)。
		看見此符號，表示強烈建議如此做(請這樣做)。

警告


請勿擅自更改、拆解、修理本機器，以免發生危險。請交由原廠技術人員進行維修。	請勿存放於浴室等溫度高場所。
起火、異常動作時可能造成受傷。	以免造成觸電、短路。
禁止改造	禁止
請勿造成USB充電線損傷。	請使用專用USB充電線充電。請勿使用本產品外USB充電線。
改造、拉扯、用重物壓住時可能因破損造成火災、觸電。	以免造成火災、觸電、故障。
禁止	強制

警告


請勿將機身本體淋水、浸水。	請勿存放於幼童可取處。
機身本體內部浸水時，可能造成火災、觸電、短路。	以免造成手指卷入受傷、觸電、燙傷、誤食。
禁止	禁止
請勿將機身本體丟入火堆中。	請勿溼手狀態插拔USB電源線。
以免因破損造成受傷。	以免因觸電造成受傷。
禁止	禁止
請勿於高溫場所中進行充電。	請勿置於易燃物上進行充電。
請勿於暖爐旁、夏季車內進行充電。以免造成漏液、過熱、破裂、起火。	請勿置於毛巾等物品上充電。以免因造成電池異常發熱引起起火、燃燒。
禁止	禁止
請勿強烈撞擊機身本體。	異常狀況時請立即停止使用。
高處落下等強烈撞擊，可能造成電池變形、組成、保護機能損壞、發熱、破裂、起火。	產生異味、發熱、變色、變形時請立即停止使用。以免造成電池過熱、破裂、起火。
禁止	強制
請確認USB充電線是否有灰塵等髒污附著，使用時請確實插入充電。	請勿於易捲入物品旁、異常場所使用。
附著髒污、連接不確實時，可能因異常發熱造成USB充電線變形、觸電、火災。	窗簾、植物、羽毛等物品捲入時，可能因堵塞造成發熱而引起故障、火災。
強制	禁止
	置於桌面使用時，請注意避免掉落。

警告


請定期清除USB充電線髒污。

 附著髒污可能因溫氣造成絕緣不良、火災。
強制


電池漏液時請遠離火源。

 電池漏液、產生異味時，請立即遠離火源。電池破裂溢出的電解液可能造成火災。
強制


請勿損傷USB充電線、改造、拉扯。

 以免因USB充電線異常發熱造成變形、觸電、短路、火災。
禁止


USB充電線損傷、接頭易鬆脫時請勿使用。

 以免因USB充電線異常發熱造成變形、觸電、短路、火災。
禁止


請勿拉扯充電線進行拔除，務必握住USB插頭進行拔除。

 以免造成觸電、短路。
強制


清潔與保養時務必先拔除USB充電線。

 以免造成觸電、受傷。
強制


長時間未使用時，務必拔除USB充電線。

 以免絕緣效果不佳造成觸電、漏電。
強制

請勿於暖氣出風口前使用。

 以免造成故障、起火。
禁止

請勿讓寵物或幼童靠進本產品。

 以免因USB充電線遭啃咬、造成漏電、觸電、故障、火災等。
禁止

警告




電池漏液時，請勿隨意丟棄並洽回收單位協助。

電池破裂溢出的電解液可能造成火災。

強制

注意


請勿存放於陽光直射、60°C以上高溫場所。

 請勿存放於高溫、潮濕的場所，以免造成電池壽命減短、故障。
禁止


使用時請勿靠近臉部以免頭髮捲入。

 以免造成受傷。
強制


運轉時間突然變短時請立即停止使用。

 鋰電池損壞時將造成運轉時間突然變短時，請勿自行分解電池並洽回收單位協助。
禁止

請勿將手指及其他異物放入防護網內部。

 請特別留意孩童，以免造成受傷、故障。
禁止

請使用DC5V/1.8A以上充電器。
請使用USB-A to USB-C專用充電線。

 使用不符合規格充電頭充電時，可能造成產品故障。
強制

本產品不預期提供生理、感知、心智能力、經驗或知識不足之使用者(包含孩童)使用，除非在對其附有安全責任的人員監督或指導下使用。

⚠ 注意

冷敷面板有水滴時，
請用手帕、毛巾擦拭。



以免造成故障。

強制

請勿將冷敷面板長時間接觸肌膚。



以免影響健康。

禁止

產生異音、過熱時請停止使用，
請洽原購買處或聯繫維修服務中心。



以免造成破損、受傷。

強制

電源線若損壞時，必須由製造商、其
服務處或具有相關資格的人員加以
更換，以避免危險。

關於冷卻功能

冷卻功能啟動時，冷敷面板溫度將會提升。
此為產品功能特性請放心使用。
運轉開始，溫度將持續下降。

下列事項請勿使用。

- 持續接受肌膚疾病診療者。
- 急性病症、結核性病症、高血壓、傳染性疾病、惡性疾病、內臟疾病、糖尿病、心臟疾病、出血性疾病患者。
- 金屬性過敏者、皮膚病、異位性皮炎、敏感肌膚、過敏體質者。
- 高燒、疲勞、身體不適者。
- 懷孕、哺乳者。
- 持續使用類固醇藥劑患者。
- 無自主能力者。

使用方法

使用前

請將冷敷面板保護膜撕下。

使用方法

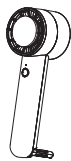
1. 請使用隨附USB充電線連接機身本體側面USB端子連接口(Type-C)進行充電。
充電中，充電/電源燈將閃爍紅色燈號，充電完成時將持續亮起紅色燈號。
※請於10~45°C環境下進行充電。
2. 電源/風量調節鍵於1秒內連續按壓2下，充電/電源燈將亮起，弱風開始運轉。
2 段弱/強風量可調節，強風量時再度按壓1下，可開啟冷卻模式，冷敷面板溫度開始下降。再度按壓1下後，將關閉電源。(長按按鍵也可關閉電源)

行走時使用



請握住握把使用。

放置使用



請將扣環彎折後即可站立使用。
※使用前請先將頭部掛繩拆下。

扣環使用



請將頭部掛繩插入扣環內。
※請確認扣環開關方向，
請勿施以外力強行開關。

使用方法

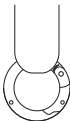
扣環

頸部吊繩連接處設有安全裝置。
施加外力時可將其自動分離。



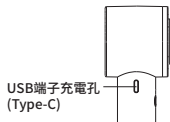
掛繩

機身本體下方設有扣環。
可吊扣於背包等隨身物品。



充電

充電時請先按壓1次電源鍵，
電源燈將閃爍進行充電。
請參考P.8進行充電。



進行本產品各項模式時風扇將會運轉。
電源開啟，風扇仍無作動時，
請立即停止使用。

使用方法

充電方法

使用隨附USB充電線連接5V1.8A以上充電器進行充電。
充電中電源燈閃爍，充電完成後持續亮燈。
本產品無法充電時進行使用。
請先將電源關閉後在進行充電。

無法充電時

請使用5V1.8A以上充電器進行充電。



使用不符合規格充電器充電時，
可能造成產品無法充電、故障。



電腦



1.7A



1.8A

充電器規格確認

擴大圖

功率輸出

功率輸入: AC100-240V 50/60Hz 0.4A MAX
功率輸出: 5.0V = 1.8A
ライフオンプロダクツ株式会社



禁止

請勿使用USB PD快充充電線及充電器。

可能造成產品無法充電、故障。

- ※請於10°C~45°C環境下充電。
- ※電池放電次數約300次後，電池容量將剩餘80%。
(依使用、保存方式不同也所差異)
- ※電池殘存電量不足時，電源燈號將閃爍5次。

清潔與保養



注意

進行清潔與保養前務必先拔除USB電源線。

- 請勿使用有機溶劑。
- 請先關閉電源再進行清潔與保養。

- 請用柔軟乾布擦拭機身本體。
- 遇頑強髒污時，可用濕布擰乾後沾附中性清潔劑擦拭後擦乾。

注意

請勿水洗。
以免造成故障、觸電。

存放方式

長時間未使用時，請先進行清潔與保養、充電完成後，
避開高溫高濕處場所進行存放。

長時間未使用時請於每6個月進行1次充電。

請勿存放於高溫處及夏季車內。

請於60°C以下場所存放。請於45°C以下場所使用。

故障排解

故障疑慮時，可依照下列方式自我檢查。

問題	原因	解決方法
無法運轉	<ul style="list-style-type: none">· 電力不足。· 未連續按2下電源鍵。· 充電時USB電源線連接不確實。	<ul style="list-style-type: none">· 請先進行充電。· 未於1秒內連續按壓2下電源鍵無法啟動。· 確實連接USB充電線。
無法充電	<ul style="list-style-type: none">· 充電時USB電源線連接不確實。· 使用不符合輸出功率5V/1.8A的充電器。· 使用USB PD快充線或充電器。	<ul style="list-style-type: none">· 確實連接USB電源線。· 使用符合輸出功率5V/1.8A的充電器。· 使用非快充充電器及隨附USB充電線。
搖晃不穩	<ul style="list-style-type: none">· 置放處表面凹凸不平整。	<ul style="list-style-type: none">· 置於平坦處使用或於底部墊平坦物再使用。
冷數面板發熱	<ul style="list-style-type: none">· 產品功能特性。	<ul style="list-style-type: none">· 運轉開始，溫度將持續下降。

RoHS 限用物質含有情況標示資訊

設備名稱：LIFE ON PRODUCTS 手持扇 Equipment name		型號(型式)：LCFA004 Type designation(Type)				
單元 Unit	限用物質及其化學符號 Restricted substances and its chemical symbols					
	鉛 Lead (Pb)	汞 Mercury (Hg)	鎘 Cadmium (Cd)	六價鉻 Hexavalent chromium (Cr ^{VI})	多溴聯苯 Polybrominated biphenyls (PBB)	多溴二苯醚 Polybrominated diphenyl ethers (PBDE)
外殼塑料	○	○	○	○	○	○
馬達組	○	○	○	○	○	○
電路板組	○	○	○	○	○	○
金屬部件 (含螺絲等)	○	○	○	○	○	○
<p>備考 1. “超出 0.1 wt %” 及 “超出 0.01 wt %” 係指限用物質之百分比含量超出百分比含量基準值。 Note 1: “Exceeding 0.1 wt %” and “exceeding 0.01 wt %” indicate that the percentage content of the restricted substance exceeds the reference percentage value of presence condition.</p> <p>備考 2. “○” 係指該項限用物質之百分比含量未超出百分比含量基準值。 Note 2: “○” indicates that the percentage content of the restricted substance does not exceed the percentage of reference value of presence.</p> <p>備考 3. “—” 係指該項限用物質為排除項目。 Note 3: The “—” indicates that the restricted substance corresponds to the exemption.</p>						

MEMO

MEMO

MEMO