



Aethon 100



Quick Start Guide

Guía de inicio rápido

Guide de démarrage rapide



English

Quick Start Guide

This guide outlines the operating procedures and safety precautions. Please read it carefully to make sure you are using your product properly and keep it for future reference.

Specifications

- Model: PKB800
- Membrane Keyboard
- System compatibility : Windows® 7/8/8.1/10
- Connector Type: USB
- 19 Anti-ghosting Keys: Tab, Shift, Ctrl, Alt, Q, W, E, A, S, D, Z, X, C, V, Space, ↓, ↑, ←, →
- Backlight: 16.8 million RGB color
- Cable Length: Ø4.2, 1800mm
- Dimensions (L x W x H): Keyboard without palm rest: 450 x 137 x 38 mm Keyboard with palm rest: 450 x 204 x 38 mm
- Weight: 1045g ± 10g

Package Contents

- Predator Gaming Keyboard x 1
- Palm Rest x 1
- Quick Start Guide x 1
- Warranty booklet x 1

Setting Up

- Plug & Play: Simply connect the keyboard to an available USB port and the keyboard will automatically install all necessary drivers.
- You can download the software from <http://go.acer.com/predator-quartermaster>
- Lighting effect can be adjusted by software to Breathing / Full Lightening / Blinking / Spectrum / Four-Color Breathing / Four-Color Blinking / Off.
- [Drags and selects the whole keyboard to configure the lighting effect for the keyboard.]

Keyboard function

Hotkey	Description
Fn + F11	Turn on/off keyboard lock
Fn + Pg Up / Pg Dn	Adjust brightness levels.
Fn +	Turn on/off the Windows key lock
Fn +	Switch the lighting effect ¹
	Switch the backlight color ²

- Default lighting effect: Full Lightened/Breathing in single color/Breathing in 4 color/Off
- Default backlight color: Teal blue/Green/White/Red

Comfort Guideline

Some research has suggested long periods of repetitive motion; using an improper operation space, body position, and poor work habits may be associated with physical discomfort and injury to nerves, tendons, and muscles. Below are some guidelines for optimizing comfort of usage and avoiding injury.

- Put the keyboard and monitor in front of you, and place the mouse within easy reach.
- Have your elbow next to your side and adjust the height of the table and chair to make the mouse and keyboard placed below your elbow.
- Have your feet well supported and your shoulders relaxed.
- Taking frequent short breaks can help ease the tiredness from using the keyboard for a long time.
- Do not sit in the same position all day operating the keyboard and mouse. Leave the seat, do some exercise for arms and shoulders, and relax your wrists, neck and legs.
- Beware of discomfort; when you experience body conditions like pain, numbness, or tingling in hands, wrists, arms, shoulders, neck and legs, please consult qualified health professionals.

Caution

- Do not disassemble the device or operate the device under abnormal conditions.
- Do not submerge the device in water.
- If the device RGB lights could not be lightened up, please re-plug in the USB.
- If the device could not be functional, or there was thermal abnormal situation, please re-plug in the connector.
- If you still encounter problems after going through the corrective measures, please contact your dealer or an authorized service center for assistance.
- For more information regarding the PREDATOR accessories, please visit the PREDATOR website at www.acer.com/predator

Environment

Temperature:

- Operating: 0 °C to 40 °C
- Non-operating: -10 °C to 65 °C

Humidity(non-condensing):

- Operating: 20% to 90%
- Non-operating: 20% to 95%

Manufacturer address

Acer Inc.

8F, 8B, Sec. 1, Xintai 5th Rd. Xizhi, New Taipei City 221, Taiwan

Español

Guía de inicio rápido

Esta guía resume los procedimientos operativos y las precauciones de seguridad. Léala atentamente para asegurarse de que está usando su producto correctamente y guárdela para referencia futura.

Especificaciones

- Modelo: PKB800
- Teclado de membrana
- Compatibilidad del sistema: Windows® 7/8/8.1/10
- Tipo de conector: USB
- 19 teclas anti-fantasma: Tab, Shift, Ctrl, Alt, Q, W, E, A, S, D, Z, X, C, V, Espacio, ↓, ↑, ←, →
- Retroiluminación: 16,8 millones de colores RGB
- Largo del cable: Ø4,2, 1800 mm
- Dimensiones (Largo x Ancho x Alto): Teclado sin descanso para las manos: 450 x 137 x 38 mm Teclado con descanso para las manos: 450 x 204 x 38 mm
- Peso: 1045g ± 10g

Contenido del paquete

- Teclado para juegos Predator x 1
- Descanso para manos x 1
- Guía de inicio rápido x 1
- Folleto de garantía x 1

Configuración

- Plug & Play: Simplemente conecte el teclado a un puerto USB disponible y el teclado automáticamente instalará todos los controladores necesarios.
- Puede descargar el software desde <http://go.acer.com/predator-quartermaster>
- El efecto de iluminación puede ajustarse por software a Pulso / Iluminación total / Parpadeo / Espectro / Pulso de cuatro colores / Parpadeo de cuatro colores / Apagado.
- [Arrastra y selecciona todo el teclado para configurar el efecto de iluminación para el teclado].

Función del teclado

Tecla de acceso directo	Descripción
Fn + F11	Activa/Desactiva el bloqueo del teclado
Fn + Re Pág / Av Pág	Ajusta los niveles de brillo.
Fn +	Activa/Desactiva el bloqueo de la tecla de Windows
Fn +	Alternar el efecto de iluminación ¹
	Alternar el color de retroiluminación ²

- Efecto de iluminación por defecto: Iluminación total/Pulso en un color único/Pulso en 4 colores/Apagado
- Color de retroiluminación por defecto: Verde azulado/Verde/Blanco/Rojo

Pautas de confort

Algunas investigaciones han sugerido que períodos prolongados de movimientos repetitivos; el uso inapropiado de un espacio de funcionamiento, la posición corporal y malos hábitos de trabajo pueden estar asociados con molestias físicas y daños a nervios, tendones y músculos. A continuación encontrará algunas pautas para optimizar el confort y evitar lesiones.

- Coloque el teclado y el monitor frente a usted y el mouse en un lugar de fácil acceso.
- Mantenga el codo junto al costado de su cuerpo y ajuste la altura de la mesa y la silla para ubicar el mouse y el teclado debajo del codo.
- Tenga los pies bien apoyados y los hombros relajados.
- Tomar breves descansos con frecuencia puede ayudar a aliviar el cansancio que produce el uso prolongado del teclado.
- No se siente en la misma posición todo el día mientras utiliza el teclado y el mouse. Deje el asiento, haga algún ejercicio de brazos y hombros y relaje las muñecas, el cuello y las piernas.
- Tenga cuidado con el malestar; cuando experimente estados corporales como dolor, entumecimiento u hormigueo en manos, muñecas, hombros, cuello y piernas, consulte a profesionales de la salud calificados.

Precaución

- No desmonte el dispositivo ni haga funcionar el dispositivo bajo condiciones anormales.
- No sumerja el dispositivo en agua.
- Si las luces RGB del dispositivo no pueden encenderse, vuelva a enchufar el USB.
- Si el dispositivo no funciona, o se presenta una situación térmica anormal, vuelva a enchufar en el conector.
- Si sigue encontrando problemas luego de repasar las medidas correctivas, contacte a su distribuidor o a un centro de servicio oficial para obtener asistencia.
- Para mayor información relativa a los accesorios de PREDATOR, visite el sitio Web de PREDATOR en www.acer.com/predator

Entorno

Temperatura:

- Operativa: 0 °C a 40 °C
- No operativa: -10 °C a 65 °C

Humedad (sin condensación):

- Operativa: 20% a 90%
- No operativa: 20% a 95%

Dirección del fabricante

Acer Inc.

8F, 8B, Sec. 1, Xintai 5th Rd. Xizhi, New Taipei City 221, Taiwan

Product Name : Predator Gaming Keyboard

Model No. : PKB800

Rated : 5V  100mA

Made in China

Predator Aethon 100

www.acer.com/predator

Français

Guide de démarrage rapide

Ce guide décrit les procédures d'utilisation et les précautions de sécurité. Veuillez le lire attentivement pour vous assurer que vous utilisez correctement votre produit et conservez-le pour référence ultérieure.

Spécifications

- Modèle : PKB800
- Clavier à membrane
- Compatibilité système : Windows® 7/8/8.1/10
- Type de connecteur : USB
- 19 touches anti-effet fantôme : Tab, Maj, Ctrl, Alt, Q, W, E, A, S, D, Z, X, C, V, Espace, ↓, ↑, ←, →
- Rétroéclairage : 16,8 millions de couleurs RVB
- Longueur de câble : Ø4,2, 1800 mm
- Dimensions (Lo x La x H) : Clavier sans repose-poignets : 450 x 137 x 38 mm Clavier avec repose-poignets : 450 x 204 x 38 mm
- Poids : 1045g ± 10g




Contenu de l'emballage

- Clavier de jeu Predator x 1
- Repos-poignets x 1
- Guide de démarrage rapide x 1
- Livret de garantie x 1

Configuration

- Plug-and-Play : Connectez simplement le clavier à un port USB disponible et le clavier installera automatiquement tous les pilotes nécessaires.
- Vous pouvez télécharger le logiciel sur <http://go.acer.com/predator-quartermaster>
- L'effet d'éclairage peut être réglé par logiciel sur Clignotant lent / Éclairage complet / Clignotement / Spectre / Clignotant lent à quatre couleurs / Clignotement à quatre couleurs / Désactivé.
- (Fait glisser et sélectionne tout le clavier pour configurer l'effet d'éclairage pour le clavier.)

Fonction du clavier

Touche spéciale	Description
Fn + F11	Activer/désactiver le verrouillage du clavier
Fn + Pg préc. / Pg suiv.	Ajustez les niveaux de luminosité.
Fn + 	Activer/désactiver le verrouillage de la touche Windows
Fn + 	Changer l'effet d'éclairage ¹
	Changer la couleur du rétroéclairage ²

1. Effet d'éclairage par défaut : Éclairage complet / Clignotant lent à une couleur / Clignotant lent à quatre couleurs / Désactivé
2. Couleur de rétroéclairage par défaut : Bleu turquoise/vert/blanc/rouge

Règles de confort

Certaines recherches suggèrent que de longues périodes de mouvement répétitif, dans un espace de travail inadéquat, avec une mauvaise position du corps et de mauvaises habitudes de travail peuvent être associées à une gêne physique et à des blessures aux nerfs, aux tendons et aux muscles. Voici quelques règles pour optimiser le confort d'utilisation et éviter les blessures.

1. Placez le clavier et le moniteur devant vous et placez la souris à portée de main.
2. Maintenez votre coude sur votre côté et ajustez les hauteurs de la table et de la chaise pour placer la souris et le clavier au-dessous votre coude.
3. Maintenez vos pieds bien supportés et vos épaules détendues.
4. Prendre de courtes pauses fréquentes peut aider à soulager la fatigue de l'utilisation du clavier pendant une longue période.
5. Ne restez pas assis dans la même position toute la journée lorsque vous utilisez le clavier et la souris. Quittez le siège, faites de l'exercice pour les bras et les épaules et détendez vos poignets, votre cou et vos jambes.
6. Méfiez-vous de l'inconfort. Lorsque vous ressentez des affections du corps comme des douleurs, des engourdissements ou des picotements dans les mains, les poignets, les bras, les épaules, le cou et les jambes, veuillez consulter un professionnel de la santé qualifié.

Attention

- Ne démontez pas l'appareil et n'utilisez pas l'appareil dans des conditions anormales.
- Ne plongez pas l'appareil dans l'eau.
- Si les lumières RVB de l'appareil ne s'allument pas, veuillez rebrancher l'USB.
- Si l'appareil ne fonctionne pas ou s'il y a eu une situation anormale, veuillez rebrancher le connecteur.
- Si vous avez toujours des problèmes après avoir passé en revue les mesures correctrices, veuillez contacter votre revendeur ou un centre de service agréé.
- Pour plus d'informations concernant les accessoires PREDATOR, veuillez visiter le site Web de PREDATOR sur www.acer.com/predator

Environnement

Température :

- En marche : 0 °C à 40 °C
- À l'arrêt : -10 °C à 65 °C

Humidité (sans condensation) :

- En marche : 20% à 90%
- À l'arrêt : 20% à 95%

Adresse du fabricant

Acer Inc.

8F, 88, Sec. 1, Xintai 5th Rd. Xizhi, New Taipei City 221, Taiwan

PREDATOR GAMING KEYBOARD Safety Flyer

EU Declaration of Conformity

The product is conformity with all the essential requirements and other provisions of the European Council Directive: RoHS Directive (2011/65/ EU) and EMC Directive (2014/30/EU).



This product must not be disposed of with your other household waste or treat them in compliance with the local regulations or contact your local city office, your household waste disposal service or the shop where you purchased the product.

Este producto no debe ser eliminado con otros residuos domésticos, trátelo de acuerdo con las normas locales o contacte a la oficina local de su ciudad, a su servicio de desechos domésticos o a la tienda donde compró el producto.

Ce produit ne doit pas être jeté avec vos autres ordures ménagères, traitez-le en conformité avec les réglementations locales ou contactez votre bureau municipal, votre service d'élimination des déchets ménagers ou le magasin où vous avez acheté le produit.



This device complies with Part 15 of the FCC Rules. Operation is subject to the following two conditions: (1) This device may not cause harmful interference, and (2) this device must accept any interference received, including interference that may cause undesired operation.

This equipment has been tested and found to comply with the limits for a Class B digital device, pursuant to Part 15 of the FCC Rules. These limits are designed to provide reasonable protection against harmful interference in a residential installation. This equipment generates, uses and can radiate radio frequency energy and, if not installed and used in accordance with the instructions, may cause harmful interference to radio communications. However, there is no guarantee that interference will not occur in a particular installation. If this equipment does cause harmful interference to radio or television reception, which can be determined by turning the equipment off and on, the user is encouraged to try to correct the interference by one of the following measures:

- Reorient or relocate the receiving antenna.

- Increase the separation between the equipment and receiver.

- Connect the equipment into an outlet on a circuit different from that to which the receiver is connected.

- Consult the dealer or an experienced radio/TV technician for help.

FCC Caution: Any changes or modifications not expressly approved by the party responsible for compliance could void the user's authority to operate this equipment.

This Class B digital apparatus complies with Canadian ICES- 003.



Recyclable Paper