

成品尺寸：90×120mm
顏色：黑色 C O M O Y O K 100

材質：標準80g金東太空梭啞粉紙
工藝：16p，騎馬釘裝，單色雙面印刷


腰背按摩器
背部按摩器
PPM4502



使用說明書

請在以下網站連接中了解詳情
www.philips.com

本手冊內容與實物可能存在差異，請以實物為準，如產品有任何更新恕不另行通知。
© 2024 AquaShield
All rights reserved
Philips and the Philips Shield Emblem are registered trademarks of Koninklijke Philips N.V. and are used under license.
This product has been manufactured by and is sold under the responsibility of Guangdong Deerma Health Technology Company Limited and Guangdong Deerma Health Technology Company Limited is the warrantor in relation to this product.
水濺漏是飛利浦防水解決方案、熱水解決方案、衛浴解決方案、水杯、個人按摩器及運動器械唯一品牌官方授權運營主體。

Rev A PR 25

目錄

1 用戶必讀	1	7 故障診斷	9
符號描述	1	8 環保說明	10
禁忌人群	1	9 主要技術參數	11
使用注意事項	3	10 產品保修服務指南	12
使用場所的注意事項	3	保養及服務	12
保養的注意事項	4	保修條例	12
		保修卡	13
2 產品功能	4	11 裝箱清單	13
3 部件名稱	5		
4 使用方法	5		
使用前的準備事項	5		
使用操作	6		
充電方式	6		
5 指示燈說明	7		
6 保養維護	8		
清潔方式	8		
廢棄方式	8		

1 用戶必讀

產品使用前請仔細閱讀並妥善保管本說明書。

符號描述

為避免造成人身危害或財產損失，請務必遵守以下內容。
· 用以下圖示來分別說明希望遵守的內容。

 表示禁止  表示需要根據指示去做

禁忌人群

 以下人群應謹慎使用

在醫療機關治療中的或者下列一些狀況的人，使用之前請務必找醫生或者理療師商量。

- 體內有植入起搏器相關醫療用電器產品的人群
- 惡性腫瘤的人群、心臟病人群
- 糖尿病引起的高度神經末梢有障礙的人群
- 皮膚受過創傷的人群
- 體溫 38°C 以上的人群
- 現在腰疼或者過去頸、腳、腳有過疼痛的人群
- 手腳容易麻木的人群
- 對呼吸器有障礙的人群
- 高血壓患者
- 內臟疾病(胃炎、肝炎、腸胃炎)等急性症狀的人群





















- 腰椎盤突出、脊椎炎等人群
- 變形性關節炎、關節炎、痛風人群
- 脊椎骨折、骨腫大人群
- 對皮膚溫度感喪失人群
- 有過低溫燒傷人群
- 背骨異常的人群
- 血管障礙相關的人群
- 復原器使用的人群
- 身體感覺異常的人群

 以下人群 / 情況禁止使用


醫生建議禁止運動或者伸展活動的人群
如：血栓症、重度的動脈痛、急性靜脈痛、各種皮膚炎、各種皮膚感染症，因為容易引起惡化，所以禁止使用。



- 無法表達自己意志的人或者自己無法操作機器的人
- 本產品禁止 6 歲以下兒童使用，6-14 歲青少年請在成年監護人的指導下使用
- 使用過程中，感覺痠疼、頭暈、嘔吐、停動等身體異常反應的時候，請立即停止
- 本產品每次定時 15 分鐘，每次使用請不要超過 15 分鐘，使用后請讓機器休息 30 分鐘以確保機器壽命的延長
- 下列的情況不使用
- 劇烈疲勞的時候
- 飯前、飯後一小時之內
- 醉酒之後

使用注意事項















-  電器表面會發熱。對熱不敏感的人群使用時必須小心。
-  本電器不適用於身體、感官或智力能力下降或缺乏經驗和知識的人員(包括兒童)使用，除非由負責他們安全的人員對他們的使用進行監督或指導。
-  應監督兒童，確保他們不玩電器。
-  本電器含有的電池，應由技術人員更換電池。
-  本電器僅提供於電器之超低安全電壓來使用。
-  在使用前，請務必確認產品是否完好，若發現破損，無論大小，請立即停止使用。
-  請定期清理充電線的灰塵，插頭上灰塵堆積容易因為濕氣引起絕緣不良，最終導致火災。
-  使用前，務必先確認一下開關是否正常。
-  無法使用，或者感覺異常的時候請立即停止使用，並且拔掉充電線。
-  停電時，請拔掉充電線。
-  不在使用的時候請務必拔掉充電線。
-  器具具有發熱表面，對熱不敏感的人使用時必須注意
-  不要對充電線進行負荷壓載，或者導致充電線受損。
-  不要站在產品上面，也不要將產品作為玩具，避免發生意外。
-  絕對不要分解，改造或者自己修理產品，也不要自己打開拉繩。
-  身體在有水的狀態下不要使用該產品，容易觸電。
-  不要穿太厚的衣服使用，也不要讓產品直接接觸背、腰、或者臀部的皮膚，避免低溫燙傷。
-  不要把外皮拿掉使用，容易引起事故。
-  不要用力拉扯產品，也不要用力或者尖銳的物品去刮產品。
-  本電器不能過速充電。

使用場所的注意事項

-  不要靠近火爐，或者電暖被裏面以及電熱毯等暖房器具上使用，容易引起火災或故障。

-  使用時不要在產品上蓋毛巾或布等物。
-  不要在盛水的浴缸、淋浴、洗臉盆或其他高濕度環境附近使用本產品。

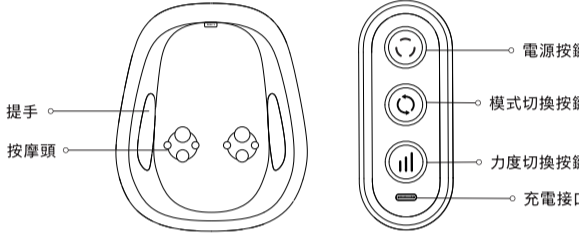
保養的注意事項

-  保養的時候，務必把充電線拔掉。
-  長期不使用的時候，務必把充電線拔掉。
-  長期沒有使用，再次使用的時候，務必事先確認開關等是否正常。
-  產品設有簡易的防塵設施，適合航空、鐵路、公路及輪船運輸。運輸過程中應避免雨雪淋灑、倒置和碰撞。
-  請將本產品放在兒童接觸不到的地方。
-  存放器具時，先讓器具冷卻下來。
-  經常檢查器具上是否有損壞或損壞的跡象，如果有這種跡象，或如果此器具已經被誤用，則應在再次使用前將器具退回供應商處。
-  不要掉落本體，也不要強烈的敲打。
-  不要故意加大力在產品上。
-  不要同時給兩個人使用。
-  不要在產品上淋水。
-  不要在室溫 35°C 以上的場所或者直射陽光的地方使用。
-  不要在浴室或者濕氣過大的場所使用。
-  保養的時候，請不要使用揮發油、稀釋劑、酒精、強鹼性洗滌劑、漂白劑等清洗。

2 產品功能

本產品內置按摩導軌，可實現腰部遊走式按摩，搭配溫熱敷功能，適合不同人群用於腰部的按摩放鬆。


3 部件名稱







4 使用方法

使用前的準備事項

1. 請檢查機器及配件完整。
2. 使用時請去除掛件和裝飾物，以免影響按摩部位。
3. 將按摩器靠於椅子上，身體依靠於按摩器上。

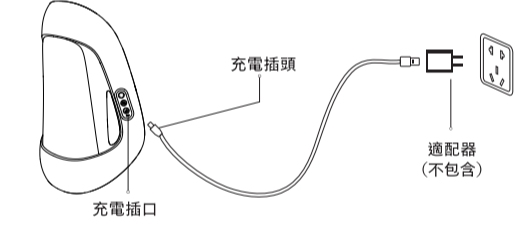


使用操作

1. 開關機 
長按 2s 電源按鈕開機，蜂鳴器長鳴一聲，默認加熱關閉，指示燈白燈常亮；開機狀態下長按電源按鈕 2s，蜂鳴器長鳴一聲，機芯復位後開機。
2. 加熱開 / 關 
開機狀態下短按電源按鈕，開 / 關閉加熱功能，加熱開后指示燈紅色常亮，每按一次蜂鳴器短鳴一聲。
3. 模式調節 
開機狀態下短按模式調節按鈕，循環切換 3 種按摩模式，開機默認模式 1。
模式 1：上下行走，依次循環，指示燈藍色常亮；
模式 2：行走 10s，隨機位置停 5s，依次循環，指示燈黃色常亮；
模式 3：定點（小範圍上下循環行走），指示燈綠色常亮。
蜂鳴器：每按一次蜂鳴器短鳴一聲。
4. 力度調節 
開機默認力度 1 檔（輕檔），指示燈藍色常亮，短按力度調節按鈕切換 2 檔（強檔），指示燈紅色常亮。
蜂鳴器：每按一次蜂鳴器短鳴一聲。

充電方式

1. 使用 5V=2A 適配器 TYPE-C 端連接產品，USB 端插入適配器。
2. 請使用正規廠家生產的 5V=2A 充電器進行充電。
3. 電量低於 10% 時，指示燈頻閃 5 次，蜂鳴器長鳴響。



5 指示燈說明

按摩模式：

模式指示燈	狀態	描述
藍色	常亮	模式 1：上下行走，依次循環
黃色	常亮	模式 2：行走 10s、隨機位置停 5s，依次循環
綠色	常亮	模式 3：定點（小範圍上下循環行走）

加熱狀態：

電源指示燈	狀態	描述
紅色	常亮	加熱開啟
白色	常亮	開機但加熱關閉

力度模式：

力度指示燈	狀態	描述
藍色	常亮	力度 1 檔（輕檔）
紅色	常亮	力度 2 檔（強檔）

充電狀態：

電源指示燈	狀態	描述
藍色	呼吸燈	電量 10%-30% 時
黃色	呼吸燈	電量 31%-70% 時
綠色	呼吸燈	電量 71%-99% 時
綠色	常亮	電量 100% 時

6 保養維護


清潔方式

清潔產品時，產品外套不能取下。

1. 產品布套上的灰塵，可輕微拍打清理，若產品灰塵較多時可使用小型吸塵器去除；
2. 表面臟污可用干净的抹布去擦；
3. 比較深的臟污，用中性洗潔劑沾濕抹布，然後輕輕的擦除；
4. 不要讓水進入到產品內部；
5. 放置自然干燥。

使用之後不要放在陽光直射的地方或者濕氣很大的地方。如果長時間不使用的話，去除髒污後，用布蓋好放置，不要沾染灰塵。

廢棄方法：為了保護環境，不要隨意廢棄，請根據各個部位的廢棄方法進行廢棄。

-  保養的時候，一定要把充電線拔掉，但是不要用力去拔除充電線。

廢棄方式

本產品所用的鋰離子電池是可回收再生的貴重資源，請在使用完畢廢棄之時，將鋰離子電池取出，交給可進行充電式電池回收再處理的專業機構進行處理。

電池拆除步驟
折開產品外殼；
將內部相關的電線拆除，再將電池取下，即可取出電池

3. 在取出電池時，產品必須要斷電；
4. 電池應安全地處置。

7 故障診斷

本章列出了關於本產品最常見的問題。如果您無法在其中找到您所遇問題的答
案，請聯係服務熱線或您所在地區的授權服務中心。

故障現象	原因	處理方法
動作中出現“嗶嗶”“嘟嘟”的聲音	產品正常工作時發出的聲音或按摩球與布套之間摩擦的聲音	無需任何處理
無法開機	產品過熱保護 電量不足	關閉產品 30 分鐘再使用 請給產品充電
使用中途突然停止工作	機芯溫度過高 自動停止保護 自動關機時間到	關閉電源開關，待機芯冷卻後再啟動 重新啟動機器

長時間未使用後，務必先確認功能正常，才能再次使用。

定期檢查	有無以下故障	若出現上述故障，為了防止引發事故，請立即停止使用，並切斷電源。然後請送往本公司維修點。
	· 充電器發熱	
	· 充電線有深深的傷痕或者變形、有臭味	
	· 開啟開關後，不正常工作	
	· 有其他異常或者故障	

注意：
如果無法排除故障或產品排除故障後仍無法操作，請與售後服務人員聯繫，切勿自行拆卸或嘗試維修。

8 環保說明

設備名稱：飛利浦背部按摩器，型號（型）：PPM4502						
單元	限用物質及其化學符號					
	鉛 (Pb)	汞 (Hg)	鎘 (Cd)	六價鉻 (Cr+6)	多溴聯苯 (PBB)	多溴二苯醚 (PBDE)
塑膠組件	○	○	○	○	○	○
寄殼	○	○	○	○	○	○
線路板 (電子) 組件	—	○	○	○	○	○
USB 充電線	—	○	○	○	○	○
馬達	○	○	○	○	○	○

備考 1: “超出 0.1 wt %”及“超出 0.01 wt %”係指限用物質之百分比含量超出百分比含量基準值。
備考 2: “○”係指該項限用物質之百分比含量未超出百分比含量基準值。
備考 3: “—”係指該項限用物質為排除項目。

9 主要技術參數

產品名稱	飛利浦背部按摩器
產品型號	PPM4502
工作電壓	11.1V=
工作功率	24W
充電電壓	5V=
充電電流	2A
產品尺寸	470x150x560mm
產品淨重	2.5kg
充電線長度	0.5m

10 產品保修服務指南

保修及服務

此產品是一件設計精良，用高質量元件製造之家用電器，在正常使用及保養下應能發揮其卓越性能。在購買日期後二年內，若發生任何因製造工藝或原配件造成之損壞，飛利浦維修服務中心將為持證用戶提供免費門戶維修服務，視情況更換零件或整個產品。

無論在保修期內或保修期後，只要飛利浦正式銷售該產品的任何國家皆可獲得維修服務。

若飛利浦在當地無銷售該項產品，飛利浦同樣提供維修服務，但可能因未備備所需零件，維修時間可能較長，敬請見諒。請聯絡當地飛利浦經銷商，或飛利浦服務部門。

若您需諮詢相關資訊，或遇困難事項時，請聯絡當地飛利浦維修服務中心，或向飛利浦服務熱線諮詢。

台灣進口商：建達國際股份有限公司
地址：台灣新北市林口區粉寮路二段 5-2 號
服務熱線：0800-661-600
服務郵箱：philips.massager@xander.com.tw

保修條例

- 在購買日期後二年內，凡經本公司特約維修站人員確認為正常使用情況下，因製造工藝或原配件造成之損壞，您都將獲得免費維修服務。
- 此免費服務不包括需時更換的易耗零件及附件(布袋、冰袋、收納包等)輔助裝置、運輸費及維修人員上門服務費。
- 用戶請保留此文本。
- 維修時請攜帶此證及發票正本。

- 此證若經塗改即作廢。
- 此證須同發票正本使用方為有效。
- 以下情況將不能獲得免費服務
- 1. 使用不當引起的人為損壞，例如接入不適當電源、使用不適當配件、不適當之安裝，不依說明書使用、錯誤使用或疏忽而造成損壞等。因運輸及其他意外而造成之損壞，非經本公司認可之維修和改裝。其他因不可抗力(如自然災害、電壓異常等)造成的損壞。
- 2. 一般家庭以外使用(如工業、商業用)而造成的損壞。
- 3. 正常使用引起的產品老化、磨損等，但不影響產品的正常使用。

保修證作為在規定期限及條件之內進行免費維修的保證，並不限制消費者的法定權利。

保修卡

產品型號	用戶姓名	
銷售單位	聯繫電話	
購買日期	出廠編號	
特別技術服務站	用戶地址	
維修內容	時間	保修人員

11 裝箱清單

主機	1x	說明書	1x
快速入門指南	1x	合格證	1x
充電線	1x		