


產品特色:

刷毛:極細刷毛,彈性材質,頸柄可彎折,觸感佳,握感舒適。一支一蓋,衛生無礙。

刷柄頸:角度可隨意調整,可彎曲頸柄

刷柄頸部角度可隨意調整



TPR橡膠握把、杜邦刷毛、可彎曲頸柄、高韌度鋼絲

刷柄頸部角度可調整定型!一般市面上所銷售的牙間刷,是以彎折鋼絲來調整角度,鋼絲彎折幾次後容易造成斷裂。奈森克林牙間刷採用可彎折頸部塑膠,耐用性更加。

TPR軟性橡膠材質握柄

TPR彈性頂級材質觸感佳,頸柄角度彎折定型佳、外觀漂亮、扁形設計握感舒適。

德國合金鋼絲/杜邦 TYNEX 612® 刷毛

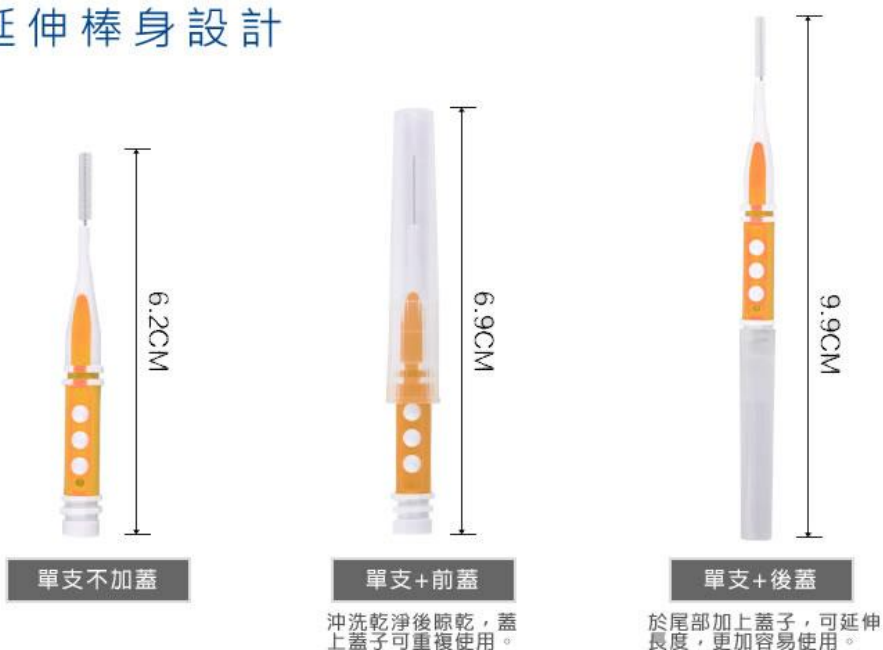
高韌度鋼絲(抗張力可達1100N/gmm)加上彈性且柔軟的杜邦刷毛,不僅清潔牙菌斑、牙垢,更能按摩牙齦。

獨家全罩式泡殼包裝、一隻一蓋

避免存放或運送時汙染刷毛,保證100%衛生安全。

使用特色:可延伸棒身設計

可延伸棒身設計



單支不加蓋

單支+前蓋

單支+後蓋

沖洗乾淨後晾乾,蓋上蓋子可重複使用。

於尾部加上蓋子,可延伸長度,更加容易使用。

原料特色:

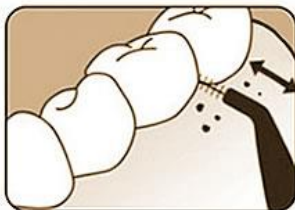


進口優質原物料

使用說明



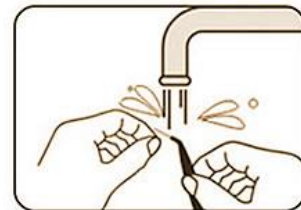
牙間刷使用方法



將適合自己牙縫大小的牙間刷輕輕深入牙縫。前後來回操作2-3次清潔牙縫，剔除牙縫殘渣。



若是遇到難刷的部位，需要調整刷頭的角度，請輕輕彎曲牙間刷頸部位置。



將使用過的牙間刷置入水杯或以水龍頭清洗，將刷毛上的殘渣清除後，放置通風處晾乾。

小叮嚀

1. 牙縫窄小處請勿將刷毛強行塞入牙縫以免傷害牙齦
2. 刷毛若變形或受損，請立即更新
3. 使用時若發生牙齦疼痛或出血不止的情況，請立即停止使用並諮詢牙醫
4. 本產品僅用於牙面與牙縫的清潔，請勿使用於其他目的
5. 請正確彎曲牙間刷以調整角度
6. 請將本產品置放於兒童無法取得之處