


Portofino® 休閒系列

鋁製餐桌

型號#: OP-PETS7-PORV-Table



裝配說明

重要資訊，請仔細閱讀以利日後參考

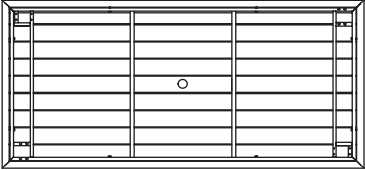

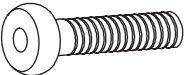


如需任何組裝或是任何客戶服務，週一至週五早上八點至下午五點
(北美山區時間)，歡迎撥打 1-877-924-2090 (英文客服)。

E-mail: customerservice@rstbrands.com 或是參考我們的網站

www.rstbrands.com



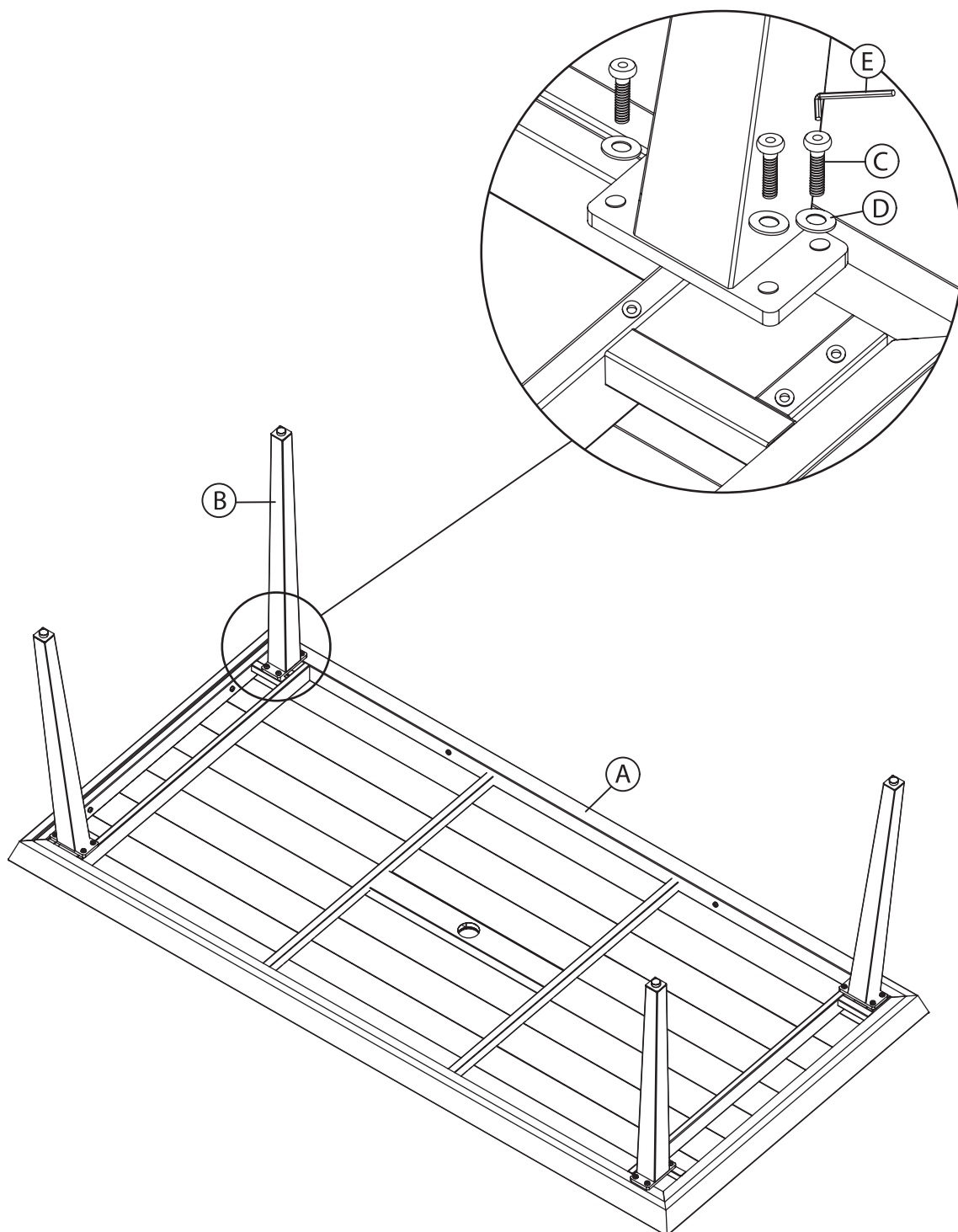
物件清單

編號	照片	物件描述	數量
A		桌面	1
B		桌腳	4
C		螺栓 (M6 x 25)	16
D		墊圈 (Ø12*Ø6.2*1.0)	16
E		扳手	1

步驟 1.

將桌腳安裝到桌面底下


使用墊圈 (D)、螺栓 (C) 和L型六角扳手 (E) 將桌腳 (B) 安裝到桌面 (A)



保養和維護


所有戶外傢俱都受到紫外線和天氣因素的影響。為了讓您的傢俱能夠盡可能保持在最佳狀態與延長使用壽命，我們建議您在不使用傢俱時，可使用傢俱罩覆蓋或將傢俱儲藏起來。關於我們傢俱製作材料的更多資訊，請上

www.rstbrands.com/details-landing



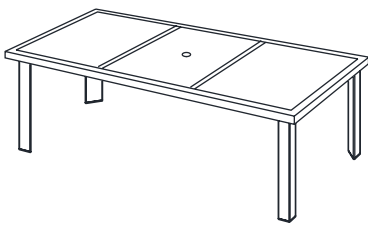
籐編製品

只需用溫和的洗滌劑清洗，並且在長時間不使用時盡可能地保護、覆蓋或儲藏。




木框架

避免表面受熱和液體浸濕。液體翻倒時，請立即擦拭。傢俱請勿放在任何熱源旁邊，例如：暖氣、散熱器、火源等等。所有木製表面都可能因為不同的環境因素而變色。最好避免噴塗任何拋光劑，因為它們含有的矽酮可能會加速破壞表面。定期檢查拴緊螺栓和螺釘。



石桌面 / 桌面

應盡快擦拭溢出物，以避免任何污漬殘留在表面。定期清潔只需使用海綿或軟毛刷，搭配溫和的肥皂和水即可。在長時間不使用時建議覆蓋或收納天然石桌面。



布面

可使用布沾水擦拭打翻的液體。RST品牌使用Sunbrella®的布料設計，目的在保護和延長使用年份。Sunbrella布料採用獨有的防水以及防污處理。如果需要再生布料，GlenRaven®建議使用303® FabricGuard™。更多資訊請參考網頁 www.303products.com 並依照容器上的說明進行操作。